


## הפעלת המערכת דרך הטלפון

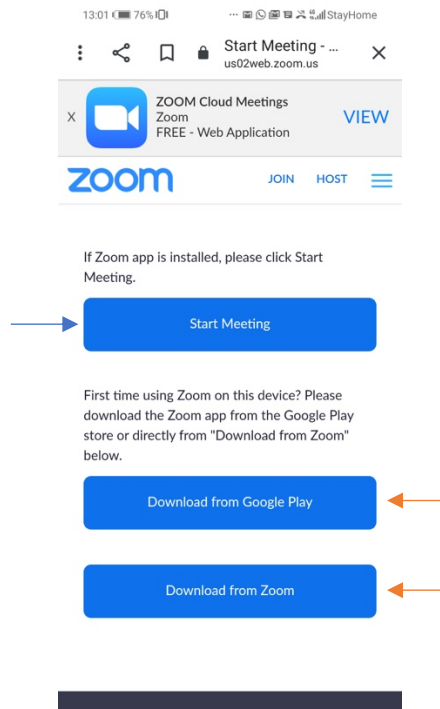
באתר התפתחות הילד לישראל, באזור המטפלים תוכלו ליזום שיחת וידאו עם מטופל. כל שעליכם לעשות זה להיכנס לאזור המיועד באתר וללחות על הקישור.



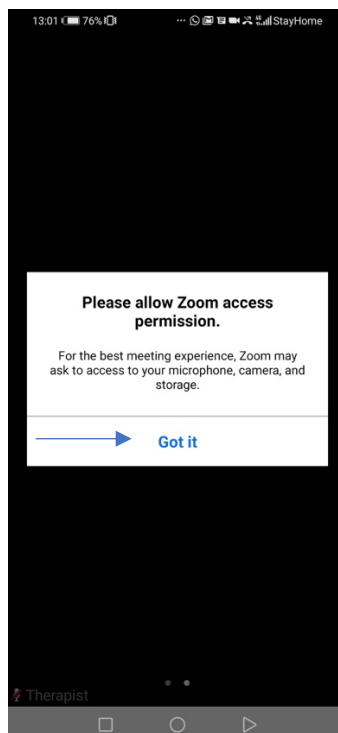
הזינו את מספר הטלפון או המייל של המטופל, ולחצו על כניסה. זהו, אתם בפנים. המערכת תפעיל את תוכנת הזום על הטלפון או המחשב שלכם ותיזום שיחת זום עם המטופל. כמובן שכדאי להודיע מראש למטופל כי עומד לקבל מייל או sms שמזמין אותו לשיחה בזמן שנקבע.



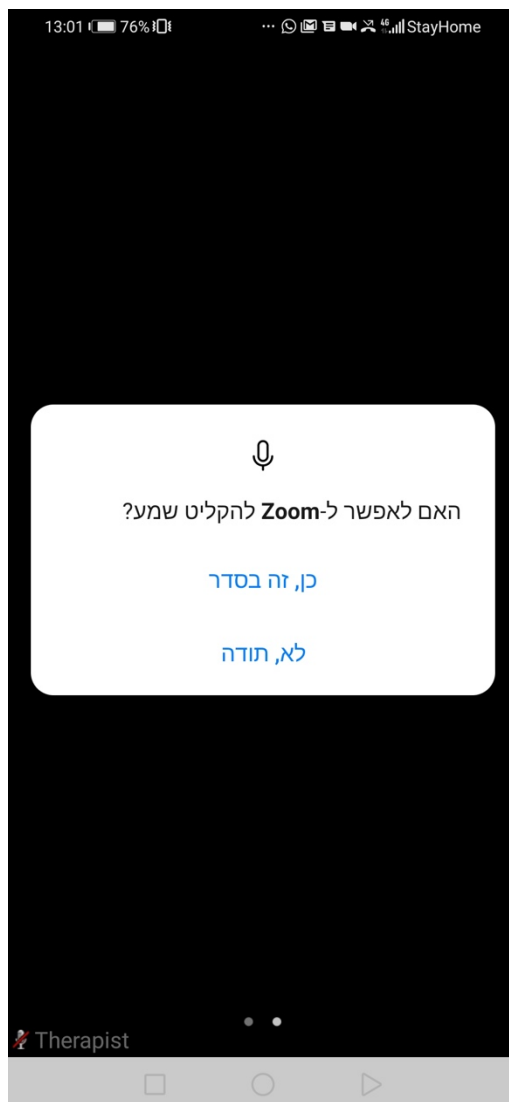
בשלב הבא, הטלפון יפתח אוטומטית את תכנת הזום. במידה והתכנה כבר קיימת בטלפון עליכם רק ללחוץ על כפתור start meeting.  
במידה והתכנה טרם קיימת, עליכם להוריד קודם כל את התכנה לטלפון ולאחר מכן תוכלו להמשיך עם השיחה שנקבעה.




אם זאת הפעם הראשונה שלכם עם הפעלת התכנה כשהתכנה תיפתח, עליכם לאשר שימוש במיקרופון ובמצלמה.



## לאחר מכן, תתבקשו לאשר הקלטה



לאחר שהמטופל נכנס ללינק אשר נשלח אליו למייל/לטלפון, תוכלו להתחיל בשיחה. יש לפתוח את מצלמת הטלפון, ולאפשר השמעת קול.



יש לקרוא את הנחיות משרד הבריאות טרם השימוש במערכת הוידאו לפגישה מרחוק. תוכלו לקרוא את הנחיות באתר שלנו, תחת "הנחיות משרד הבריאות לטיפול מרחוק".

בהצלחה!