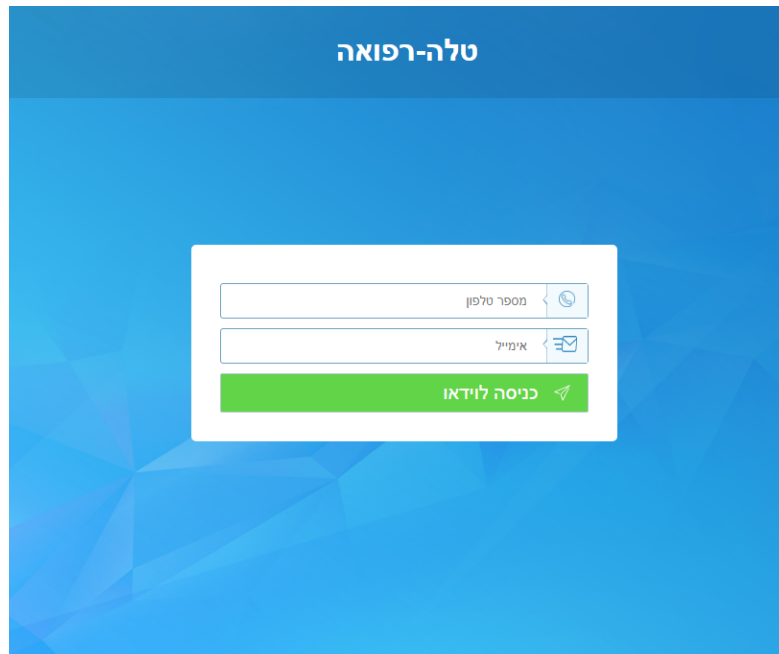


## הפעלת המערכת מהמחשב שלך:

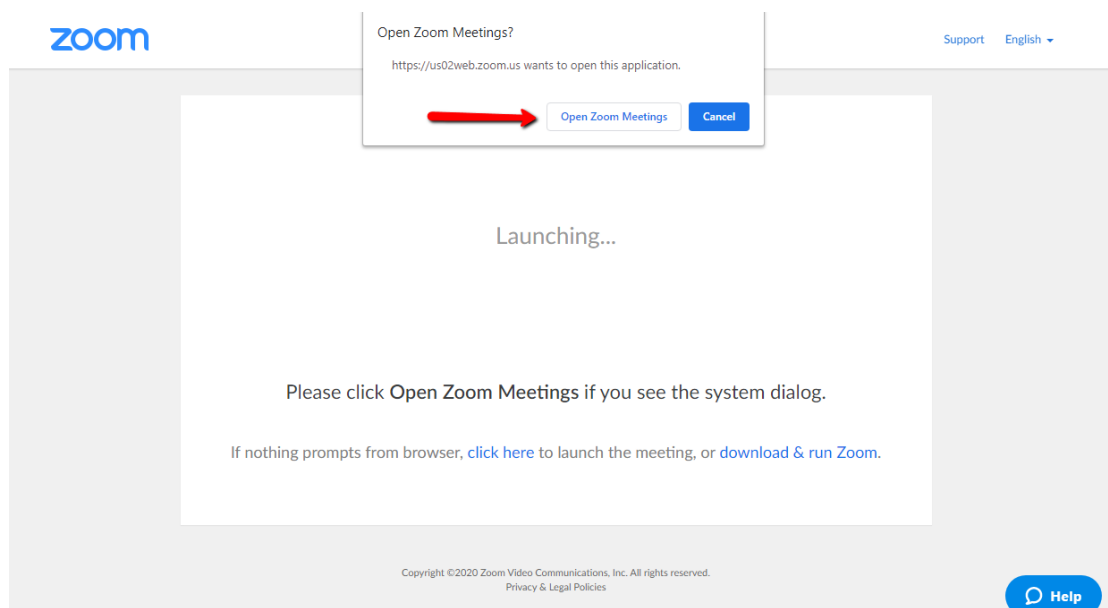
הזינו את מספר הטלפון או המייל של המטופל. ולחצו על כניסה. זהו, אתם בפנים. המערכת תפעיל את תוכנת הזום על הטלפון או המחשב שלכם ותיזום שיחת זום עם המטופל. אתם יכולים להיכנס מכל מחשב ומכל טלפון ולגשת מיד לכל אחד מהמטופלים שלכם. כמובן שכדאי להודיע עוד קודם למטופל כי עומד לקבל מייל או SMS שמזמין אותו לשיחה בזמן שנקבע..



למי שמכיר את הזום אפשר לעצור כאן.. עדיין לא מכירים? לא נורא, 3 דקות ואתם מומחים

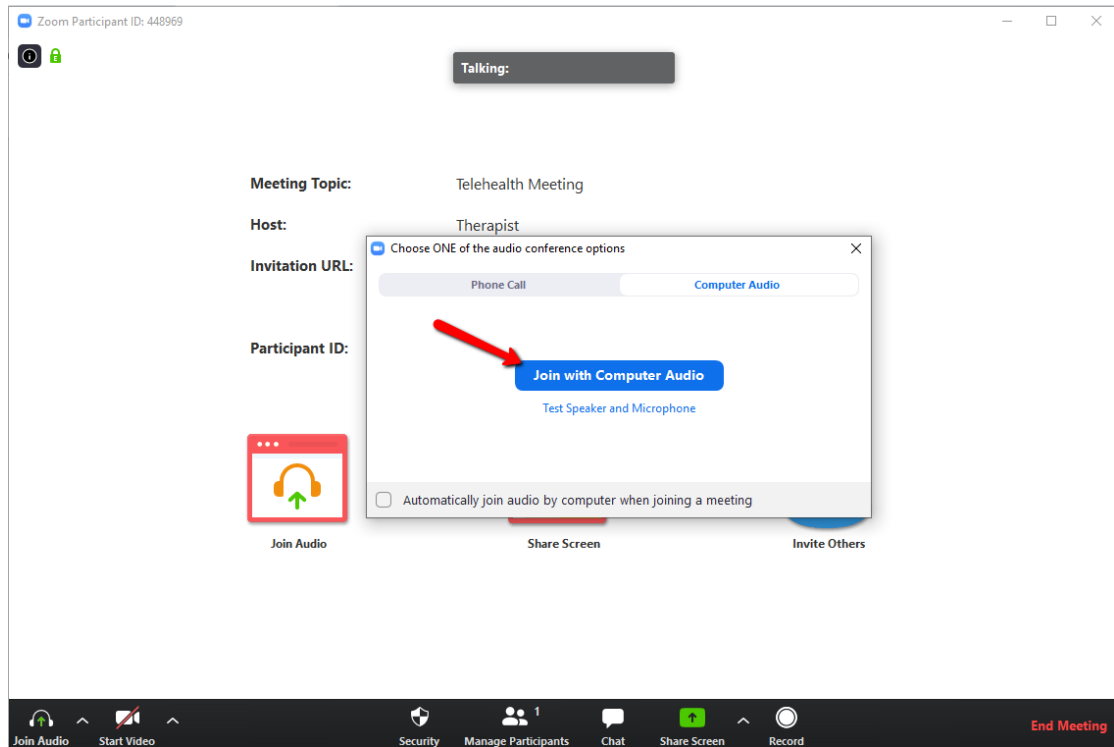
## מחשב:

לאחר הלחיצה נפתחת תוכנת הזום (היא תותקן באופן אוטומטי אם לא קיימת אצלכם), ובה יש ללחוץ על הכפתור המסומן בחץ האדום "open zoom meeting"

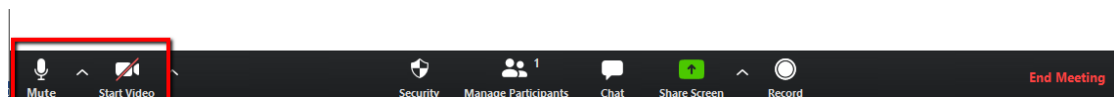


מזל טוב, אתם בפנים:

אשרו שימוש באודיו של המחשב שלכם:



מצוין, עוד קצת ואתם יכולים להתחיל את העבודה, תכירו את הסרגל שלמטה:  
בכפתורים המסומנים משמאל ניתן להפעיל או להפסיק את פעולת המיקרופון והמצלמה (ודאו שיש לכם מקרופון ומצלמה מחוברים למחשב..)



המתינו לחיבור המטופל לשיחה. כשהוא יהיה מחובר תראו בתחתית המסך הזמנה לאשר את השיחה עם המטופל. לחצו על הכפתור הכחול "admit" וזהו תהינו..

